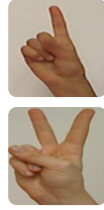



## Y



Y

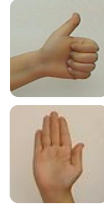
Her iki el göğüs hizasında, sol elin işaret ve orta parmak açık, öbür parmaklar kapalı (V el) ve avuç içi karşıya bakacak şekilde; sağ elin işaret parmağı açık, öbür parmaklar kapalıdır. İşaret parmağı sol elin üzerine konur. Bir Y harfi yapılmış olur.

## YABANCI



Sağ el açık düzdür. Sağ elin üstü iki kez çeneye değdirilir.

## YAĞ




Sağ elin başparmak açık aşağıyı gösterir biçimde sol el düz ve avuç içi yukarıya bakacak şekilde sağ el, sol elin üzerinde iki kez döndürülür.

## YAĞMUR



Her iki elin avuç içleri aşağıya bakacak şekilde parmaklar kıvrık eller aşağı doğru kesik kesik indirilir.

## YAHUDİ




Sağ elin işaret parmağı öne doğru eğilmiş biçimde alnın sağ kısmında parmak ucu aşağı doğru hareket ettirilir. Ardından sağ elin avuç içi başın üst kısmına bakacak şekilde resimdeki gibi konur.

## YAKA SİLKMEK




Sağ işaret ve başparmak arasında kıyafetin göğüs hizasındaki bir bölümünü alarak aşağı doğru iki kez çekilir.

## YAKA




Sağ elin işaret ve başparmak açık (C el) öbür parmaklar kapalı parmak uçları arkaya bakacak şekilde el boynun önüne konur.

## YAKALAMAK



Her iki el göğüs hizasında parmaklar kıvrık avuç içi karşıya bakacak şekilde parmaklar bir nesne yakalar gibi yumruk yapılır.

## YAKIN




Sağ göğüs hizasında, el yumruk serçe ve başparmak açık, El öne doğru kısa hareket ettirilir.

## YAKIŞIKLI





Sağ el göğüs hizasında başparmağı açık öbür parmaklar kapalı başparmak yukarıya gösterecek şekilde önden yukarıya daire çizilir.

## YAKIŞMAK



Her iki el açık düz, parmak uçları resimdeki gibi birbirine yaklaştırılır.

## YAKMAK





Her iki elin işaret ve başparmak birbirine değecek öbür parmaklar açık başparmaklar birbirine vurulur. Ardından her iki el göğüs hizasında avuç içleri yukarıya bakacak şekilde eller aşağıya yukarıya hareket ettirilir. Ateş işareti yapılır.

## YALAN



Sağ el açık düz kıvrıktır. Parmakların üstü sağ yanağa değdirildikten sonra aşağıya yukarıya hareket ettirilir.

## YALNIZ



Sağ elin işaret parmağı açık öbür parmaklar kapalı avuç içi karşıya bakacak şekilde işaret parmağı alnın önüne koyulur. Devamında avuç içi kendinize bakacak şekilde döndürülerek aşağıya indirilir. Bir işaret yalnızlığı işaret etmektedir.

## YALVARMAK



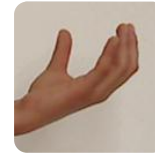
Her iki el göğüs hizasında birbirine bağlı şekilde öne arkaya hareket ettirilir.

## YANAK




Sağ elin işaret ve başparmak arasına sağ yanak alınır.

## YANGIN



Sağ el karın hizasında sol el omuz hizasında her iki elin bütün parmakları açık kıvrık ve avuç içleri yukarıya bakacak şekilde eller aşağıya yukarıya hareket ettirilir. Bu hareket eller değişerek tekrarlanır.

## YANLIŞ




Sağ elin işaret parmağı açık ve kıvrık çene dokunur.

## YAPIŞKAN



Sağ elin işaret ve başparmağın uçları birbirine değecek şekilde göğsün önünde açılıp kapanır.

## YAPMAK



Her iki el düz ve avuç içleri aşağıya bakacak şekilde sağ el sol elin üzerine vurur.

## YARA



Her iki el açık düzdür. Sağ el, sol elin üzerinde avuç içi kendinize bakacak şekilde sol elin parmak uçlarına doğru iki kez hareket ettirilir.

## YARAMAZ




Her iki el göğüs hizasında eller yumruk serçe parmakları ve baş açıktır. Eller sağa sola hareket ettirilir.

## YARDIM



Sağ el açık avuç içi sol kola dokundurulur.

## YARIM



Her iki el göğüs hizasında sol el avuç içi kendinize bakacak, sağ el avuç içi sola bakacak şekilde, sağ el sol el üzerine konur ve kesiyormuş gibi hareket ettirilir.

## YARIN




Sağ el, sağ omuz hizasında başparmak açık öbür parmaklar kapalıdır. Başparmak omuz hizasından öne doğru getirilir.

## YARIŞMA





Her iki el göğüs hizasında, başparmak açık öbür parmaklar kapalıdır. Avuç içleri kendinize bakacak şekilde sağ el yukarıya; sol el aşağıya doğru hareket ettirilir. Bu hareket eller değiştirilerek tekrarlanır.

## YASA




Sağ el karın hizasında, baş ve işaret parmağı açık (C el ), öbür parmaklar kapalıdır. El göğsün ortasına konur.

## YASAK



Her iki el göğüs hizasındadır. Sol el yumruktur. Sağ el düz ve parmaklar birbirine bitişiktir. Sağ el, sol elin önünden aşağıya doğru indirilir.

## YASTIK



Her iki el sağ omuz hizasında, başparmak hariç öbür parmaklar birbirine bitişik ve kıvrıktır. Parmaklar birleştirilir ayrılır. Baş sağa doğru eğilir. Bir yastığa yatılıyormuş gibi hareket ettirilir.

## YAŞ GÜNÜ




Sağ elin işaret parmağı açık öbür parmaklar kapalı, açık parmak öne doğru kıvrılır ve ucu dişlere değdirilir. Ardından her iki el göğüs hizasında işaret parmağının ve orta parmağın uçları birbirine değecek ve öbür parmaklar açık biçimde el öne doğru iki kez hareket ettirilir.

## YAŞ




Sağ elin işaret parmağı açık öbür parmaklar kapalı, açık parmak öne doğru kıvrılır ve ucu dişlere değdirilir.

## YAŞ(ISLAK)



Sağ elin başparmak açık, öbür parmaklar kapalı olacak şekilde başparmak ağza doğru götürülür. Ardından her iki el göğüs hizasında parmak uçları birbirine değecek şekilde açılı kapanır.

## YAŞAMAK



Sağ el açık düz kıvrık; sol el açık düzdür. Eller resimdeki gibi konur. Sağ el kademeli olarak (sol ele dokunup kalkarak) yukarıya çıkar. Sol el sabittir.

## YAŞLI



Sağ el çene hizasında düz ve avuç içi aşağıya bakacak şekilde kıvrık elin üstü çeneye konur ve el öne arkaya sallanır.

## YATAK




Sağ elin işaret ve başparmağı açık, öbür parmaklar kapalı, sağ gözü arasına alacak şekilde el sağa doğru çekilirken parmaklar kapanır. Ardından her iki el göğüs hizasında resimdeki gibi aşağıya doğru indirilir.

## YAVAŞ






Her iki el göğüs hizasında açık düz ve avuç içleri aşağıya bakacak şekilde, sağ el sol elin üzerinde bileğe doğru hareket eder.

## YAYA




Her iki el karın hizasında, açık düz, avuç içleri birbirine bakacak şekilde eller öne doğru hareket ettirilir. Ardından sağ el vücudun önünde işaret parmağı ve orta parmak açık, öbür parmaklar kapalı (V el), parmak uçları aşağıya bakacak şekilde hareket ettirilerek yürüme işareti yapılır.

## YAYLA



Sağ elin işaret ve başparmak açık, öbür parmaklar kapalıdır (L el). Sağ elin işaret parmağı burnun üzerine konur ardından avuç içi karşıya bakacak şekilde çevrilir. Ardından her iki el göğüs hizasında parmaklar açık avuç içleri aşağıya bakacak şekilde iki yana açılır.

## YAYMAK



Her iki el göğüs hizasında yumruk eller iki yana açılır.

## YAZ



Sağ elin işaret parmağı açık, kıvrık, öbür parmaklar kapalıdır. Açık parmak alnın solundan sağa doğru çekilir.

## YAZIK




Sağ elin işaret ve orta parmağı açık, öbür parmakları kapalı (V el) ve avuç içi görünecek şekilde sol yanağa değdirilir. Ardından avuç içi göğse gelecek şekilde çevrilir.

## YAZMAK



Sağ el göğüs hizasında işaret ve başparmak birleşik öbür parmaklar kapalıdır. El göğüs hizasında aşağıya yukarıya hareket ettirilir.

## YEDEK



Sağ elin avuç içi kendimize bakacak şekilde parmakların kıvrım yerleri çenenin sağına vurulur.


## YEDİ



7

Sağ elin işaret ve orta parmak açık birbirine bitişik öbür parmaklar kapalı parmak uçları avuç içi kendinize bakacak şekilde yukarı doğru hareket ettirilir.

## YELEK




Her iki el açık, düz ve serçe parmak vücuda değecek, avuç içleri dışarı bakacak şekilde omuz hizasından göğüs hizasına indirilir.

## YEMEK




Sol elin parmak uçları birbirine değecek şekilde el ağza doğru iki kez götürülür. Yemeğin ağza götürülmesi işaret edilmektedir.

## YEMİN



Sağ elin işaret ve orta parmak açık (V el) öbür parmaklar kapalı parmaklar göz hizasından, sol düz elin avuç içine konur.

## YENGEÇ



Her iki el göğüs hizasında başparmak ve işaret parmakları açık, öbürleri kapalı (C el) olacak şekilde, açık parmaklar birbirine değdirilerek açılır ve kapanır. Bu yengecin kısıkaçlarını işaret etmektedir.



## YENİ



Sağ elin parmaklarının uçları birbirine değecek şekilde parmak uçları sağ omuza dokunur.

## YENİLMEK



Sağ elin başparmağı açık, öbür parmaklar kapalı olacak şekilde başparmak ucu aşağıya indirilir.

## YENMEK



Sağ elin başparmağı açık, öbür parmakları kapalı olacak şekilde yukarı doğru hareket ettirilir.

## YER




Her iki el işaret ve başparmak açık, öbür parmaklar kapalı (C el) biçimde el göğüs hizasından karın hizasına indirilir.

## YEŞİL




Her iki el göğüs hizasında, sağ el yumruk; sol el düz ve avuç içi yukarıya bakacak şekildedir. Sağ yumruk sol avuç içinde daire çizer.

## YETER



Her iki el göğüs hizasında, açık ve avuç içleri aşağıya bakacak şekilde sağ el üstte sol el altta başlar ve eller iki yana açılarak bitirilir.

## YETMİŞ



70

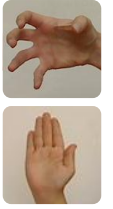
Sağ elin işaret ve orta parmak açık, öbür parmaklar kapalıdır. El yukarı doğru hareket ettirilir. Ardından sağ elin işaret parmağı ve başparmağının uçları birbirine değdirilir.

## YIKAMAK



Her iki el göğüs hizasında, yumruk avuç içleri birbirine bakacak şekilde eller birbirine aşağıya yukarıya sürtülür. Çamaşır yıkama işareti yapılır.

## YIKANMAK



Sağ el göğüs hizasında, avuç içi kendinize bakacak parmaklar kıvrıktır. Ardından her iki el baş üzerinde dairesel hareket ettirilir.

## YIKMAK



Her iki el açık, düz ve avuç içleri kendinize bakacak şekilde sol el sol göğüs hizasında sağ el sol elin parmak uçlarının altından geçecek şekilde aşağı doğru indirilir.

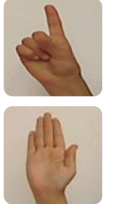
## YIL



2012

Sağ elin işaret parmağı açık ve kıvrık, öbür parmaklar kapalıdır. Kıvrık parmak ucu çeneye konur.

## YILAN



Her iki el göğüs hizasında, sağ el işaret parmağı açık, öbür parmaklar kapalıdır. Sol el düz sağ bileğe konur ve öne doğru S seklinde hareket ettirilir.

## YILBAŞI



Her iki el işaret ve orta parmak açık, öbür parmaklar kapalı (V el) sağ ve sol gözü arasına alacak şekilde eller iki yana doğru çekilir. Ardından her iki el göğüs hizasında, işaret ve serçe parmak açık öbürleri kapalı, her iki elin parmak uçları karşıya bakacak şekilde sağa sola hareket ettirilir.

## YILDIZ



Her iki el göğüs hizasında işaret ve orta parmak açık (V el) öbür parmaklar kapalıdır. Her iki elin avuç içi karşıya bakacak şekilde sağ el üstte sol el altta sağ el aşağıya yukarı doğru hareket ettirilir.

## YIRTMAK



Her iki el göğüs hizasında birleşmiş yumruktur, sol el geri sağ el öne doğru hareket ettirilir. Böylece herhangi bir şeyin yırtıldığı düşünülebilir.

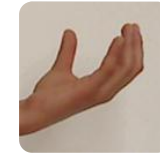
## YİRMİ



20

Sağ elin işaret ve orta parmağı açık, öbür parmaklar kapalı (V el) olacak biçimde, açık parmaklar sağa sola sallanır.

## YOĞURT



Sağ elin başparmağı ile öbür parmakları karşılıklı olacak şekilde, parmakları açılıp kapanır.

## YOK




Sağ el ağız hizasında açık düz, el ağız hizasından göğüs hizasına ve öne doğru hareket ettirilir.

## YOKSUL



Sağ elin işaret ve başparmağı birbirine değecek, öbür parmaklar açıktır. Sağ elin işaret parmağının ve başparmağının uçları ile boğaza fiske atılır.

## YOKUŞ





Sağ el göğüs hizasında, açık, düz ve göğüs hizasından sol omuza doğru hareket ettirilir.

## YOL




Her iki el karın hizasında, açık, düz ve avuç içleri birbirine bakacak şekilde eller öne doğru götürülür.

## YOLCU



Her iki el karın hizasında düz parmaklar birbirine bitişik avuç içleri birbirine bakacak şekilde eller öne doğru götürülür. Ardından başparmak ve işaret parmağı açık, parmak uçları sola bakacak şekilde, öbür parmaklar kapalıdır (C el). El aşağı doğru indirilir.

## YORULMAK




Her iki el göğüs hizasında, sağ el sol elin bileğinden aşağı doğru ardından sol el sağ elin bileğinden aşağı doğru hareket ettirilir.

## YOZGAT





Her iki el omuzların üzerinde, avuç içleri omuzlara bakacak şekilde eller arkaya doğru hareket ettirilir.

## YUKARI



Sağ el göğüs hizasında, işaret parmağı açık öbür parmaklar kapalıdır, avuç içi karşıya bakacak şekilde parmak yukarı doğru kaldırılır.

## YUMRUK




Sağ el sağ göğüs hizasında yumruktur. El ileri doğru hareket ettirilir.

## YUMURTA



Her iki el göğüs hizasında, parmak uçları birbirine değerek eller iki yana doğru açılır. Yumurtaların birbirine vurularak kırılması işaret edilmektedir.

## YUMUŞAK



Her iki el göğüs hizasında başparmak hariç öbür parmaklar birbirine bitişik avuç içine doğru kırık, parmaklar kapanıp açılır.

## YUNANİSTAN



Sağ elin işaret ve başparmağı açık, öbür parmaklar kapalı (V el), sağ gözü arasına alacak şekilde sağa doğru çekilir.

## YÜREK




Açık sağ el kalp hizasında tutulur. Sağ açık elin orta parmağı kalbin üzerinde daire çizer.

## YÜRÜMEK





Sağ el vücudun önünde, işaret ve orta parmak açık, öbür parmaklar kapalıdır(V el). Açık parmaklar aşağıya bakacak şekilde parmaklar hareket ettirilerek yürüme işareti yapılır.

## YÜZ




Sağ elin işaret parmağı açık, öbür parmaklar kapalı, işaret parmağı sol yanaktan alına ve sağ yanağa daire çizer.

## YÜZ




Sağ el işaret parmağı açık, öbür parmaklar kapalı, işaret parmağı alnın ortasından aşağı doğru indirilir.

## YÜZMEK



Her iki el açık düz ve eller öne doğru atılarak yüzme hareketi yapılır.

## YÜZÜK



Her iki el göğüs hizasında, sol elin avuç içi kendinize bakacak şekilde, el açık; sağ elin işaret parmağı ve başparmağı arasına sol elin yüzük parmağı arasına alınır ve aşağı doğru hareket ettirilir.